

<http://bibliographienationale.bnf.fr/>

La Bibliographie nationale française fête en 2011 ses 200 ans.

Elle apparaît ainsi comme la doyenne des bibliographies nationales. À la suite du décret dit d'Amsterdam du 14 octobre 1811, le numéro 1 paraît le 1^{er} novembre 1811 sous le titre **Bibliographie de l'Empire français** pour annoncer « toutes les éditions d'ouvrages imprimés ou gravés qui seront faites à l'avenir, avec le nom des éditeurs et des auteurs, si ces derniers sont connus ; le nombre d'exemplaires de chaque édition, et le prix de l'ouvrage ».

Au cours de son histoire, la publication a changé à plusieurs reprises de titre (elle fut longtemps la **Bibliographie de la France**), de forme et d'éditeur. À l'origine, elle recense les livres, les gravures et la musique publiés ou disponibles en France, et se compose de deux parties distinctes : la liste des publications à proprement parler et une partie commerciale qui comprend les annonces des éditeurs et des libraires. Elle accompagne les évolutions de l'édition et des supports avec l'introduction des documents cartographiques, des périodiques et enfin des documents audiovisuels et électroniques.

Par sa longévité, la Bibliographie constitue un témoignage privilégié de l'histoire du livre, de la production éditoriale et des bibliothèques.

À l'issue de sa première année d'existence, la Bibliographie signalait 5 442 ouvrages ; un siècle plus tard, en 1911, le dépôt légal traitait 14 000 documents ; en 2010, la **Bibliographie nationale française** a annoncé 100 582 documents reçus par dépôt légal.

La Bibliographie nationale française rassemble les notices bibliographiques des documents édités ou diffusés en France, et reçus par la BnF au titre du dépôt légal. Elle recense les types de documents suivants : livres (dont les publications officielles), publications en série, musique imprimée, audiovisuel et documents cartographiques.

La classification décimale Dewey est utilisée pour regrouper les documents imprimés (livres et publications en série imprimées) par discipline.

Pour les autres documents entrés par dépôt légal, une classification spécifique est adoptée pour chacun des supports représentés (en fonction de leur genre ou de leur format).

Évolution du nombre de notices⁽¹⁾ publiées entre 2008 et 2010

Publication	2008	2009	2010
livres ⁽²⁾	64 178	70 564	69 139
publications en série	6 326	5 883	5 804
documents audiovisuels	20 222	21 677	20 602
musique imprimée	3 223	1 509	1 663
documents cartographiques	3 038	2 557	3 374
Total général	96 987	102 190	100 582

(1) Une notice peut correspondre à plusieurs volumes ou unités physiques.

(2) Nouveaux titres et nouvelles éditions, à l'exclusion des réimpressions sans changement qui ne sont pas annoncées

Statistiques de production de la Bibliographie nationale française

années 2008-2010 printemps 2011

Les livres

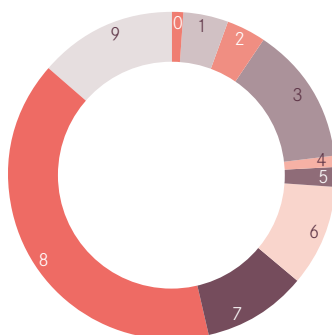
Renseignements

Direction des Services et des réseaux
département du Dépôt légal
service Bibliographie nationale française-Livres
bibliographie.livres@bnf.fr
01 53 79 59 91 ou 01 53 79 84 15

Répartition des livres

par grande classe de la classification décimale Dewey en 2010

- 0 Généralités 1,24 %
- 1 Philosophie et psychologie 4,32 %
- 2 Religion et théologie 3,74 %
- 3 Sciences sociales 13,43 %
- 4 Langues et linguistique 1,01 %
- 5 Sciences pures 2,03 %
- 6 Sciences appliquées 9,63 %
- 7 Arts, jeux, sports 10,08 %
- 8 Littérature et techniques d'écriture 39,17 %
- 9 Histoire, géographie et biographies 13,33 %



Les livres pour la jeunesse et les livres scolaires :
évolution du nombre de notices publiées entre 2008 et 2010

	2008	2009	2010
Livres pour la jeunesse			
fiction jeunesse	5 784	5 752	5 454
documentaire jeunesse	1 620	1 865	1 731
Total	7 404	7 617	7 185
	11,54 %	10,79 %	10,18 %
Livres scolaires ⁽¹⁾			
enseignement primaire	59	110	108
enseignement secondaire	158	119	85
enseignement supérieur	1 122	1 537	1 357
Total	1 339	1 766	1 550
	2,09 %	2,50 %	2,20 %

(1) Depuis 2003, seuls les manuels scolaires sont traités à la pièce.
Le matériel pédagogique est traité en lot.

Détail de la répartition des livres par grande classe
de la classification décimale Dewey entre 2008 et 2010

	2008	2009	2010
0 Généralités			
000 – généralités	152	131	76
004 – informatique	457	598	480
010 – bibliographie	8	10	9
020 – sciences de l'information	55	52	49
030 – encyclopédies générales	103	97	49
060 – organisations à vocation savante	10	13	22
070 – presse et édition	95	79	97
090 – bibliophilie	107	60	94
Total	987	1 040	876
	1,54 %	1,47 %	1,24 %

	2008	2009	2010
1 Philosophie et psychologie			
100 – philosophie	887	1 029	948
130 – ésotérisme, phénomènes paranormaux	803	652	838
150 – psychologie, psychanalyse	1 081	1 264	1 263
Total	2 771	2 945	3 049
	4,32 %	4,17 %	4,32 %

	2008	2009	2010
2 Religion et théologie			
200 – religion et théologie	133	176	166
220 – Bible, judaïsme, christianisme	1 951	1 786	2 080
290 – Islam, religions orientales et anciennes, autres religions	405	370	393
Total	2 489	2 332	2 639
	3,88 %	3,30 %	3,74 %

	2008	2009	2010
3 Sciences sociales			
300 – sciences sociales	1 196	1 351	1 288
320 – sciences politiques	1 249	1 355	1 298
330 – économie	1 477	1 628	1 534
340 – droit	1 495	1 764	2 144
350 – administration publique	528	450	543
355 – art et science militaires	177	179	196
360 – problèmes et services sociaux	1 037	1 204	1 174
370 – éducation et enseignement	717	894	765
380 – commerce, communication, transports	249	328	301
390 – ethnologie, anthropologie, folklore	223	223	233
Total	8 348	9 376	9 476
	13,01 %	13,29 %	13,43 %

	2008	2009	2010
4 Langues et linguistique			
400 – langues et linguistique	809	832	716
Total	809	832	716
	1,26 %	1,18 %	1,01 %

	2008	2009	2010
5 Sciences pures			
500 – sciences (généralités)	88	141	100
510 – mathématiques	181	304	212
520 – astronomie	103	136	89
530 – physique	141	172	128
540 – chimie, minéralogie, cristallographie	43	75	46
550 – sciences de la Terre	139	187	154
560 – paléontologie	35	57	38
570 – sciences de la vie	149	250	227
580 – botanique	136	143	125
590 – zoologie	292	494	310
Total	1 307	1 959	1 429
	2,04 %	2,78 %	2,03 %

Détail de la répartition des livres (suite et fin)

	2008	2009	2010
6 Sciences appliquées			
600 – sciences appliquées (généralités)	9	18	19
610 – sciences médicales et paramédicales	1 480	2 284	1 940
620 – sciences de l'ingénieur	563	842	709
630 – agriculture, élevage	617	785	604
640 – économie domestique, hôtellerie	1 662	2 737	2 059
650 – gestion et organisation de l'entreprise	1 029	1 358	1 230
660 – génie chimique et technologies connexes	69	50	51
670 – industries	36	32	31
680 – métiers divers	54	46	45
690 – bâtiment	94	142	107
Total	5 613	8 294	6 795
	8,75 %	11,75 %	9,63 %

	2008	2009	2010
7 Arts, jeux et sports			
700 – arts (généralités)	1 726	1 586	1 525
710 – urbanisme	120	126	161
720 – architecture	543	601	523
730 – arts plastiques, sculpture	380	380	322
740 – dessin, arts décoratifs, artisanat d'art	1 208	1 297	1 140
750 – peinture	766	780	747
760 – arts graphiques	95	71	75
770 – photographie	752	727	727
780 – musique	385	385	381
790 – arts du spectacle et loisirs	62	65	60
791 – spectacles	400	343	335
792 – représentations scéniques	110	148	125
793 – jeux	304	396	463
796 – sports	520	524	530
Total	7 371	7 429	7 114
	11,49 %	10,53 %	10,08 %

	2008	2009	2010
8 Littérature et techniques d'écriture			
800 – histoire et critique littéraires	1 009	1 124	1 049
801 – poésie	2 188	2 598	2 803
802 – théâtre	722	775	675
803 – roman et fiction romanesque	11 096	11 695	12 013
804 – essais littéraires et écrits divers	1 639	1 626	1 815
805 – bandes dessinées	3 729	3 965	4 043
809 – littérature pour la jeunesse	5 371	5 365	5 241
Total	25 754	27 148	27 639
	40,13 %	38,47 %	39,17 %

	2008	2009	2010
9 Histoire, géographie et biographies			
900 – histoire et géographie (généralités)	115	137	140
910 – géographie, tourisme (guides) et voyages	1 811	1 763	1 491
920 – biographies, correspondances et généalogie	3 896	4 579	4 921
930 – préhistoire et histoire ancienne	355	356	335
940 – histoire médiévale, moderne et contemporaine ⁽¹⁾	912	914	888
944 – histoire de France (depuis 486)	1 640	1 460	1 631
Total	8 729	9 209	9 406
	13,60 %	13,05 %	13,33 %
Total général	64 178	70 564	69 139
	100 %	100 %	100 %

(1) Sauf France

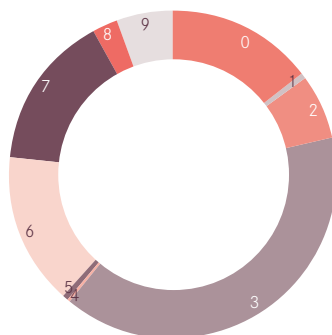
Les publications en série imprimées

Renseignements

Direction des Services et des réseaux
département du Dépôt légal
service Bibliographie nationale française
Publications en série
bibliographie.periodiques@bnf.fr
01 53 79 58 60

Répartition des périodiques imprimés par grande classe de la classification décimale Dewey en 2010

- 0 Généralités 14,50 %
- 1 Philosophie, psychologie 0,50 %
- 2 Religion, théologie 6,50 %
- 3 Sciences économiques, juridiques et sociales 39,50 %
- 4 Linguistique 0,20 %
- 5 Sciences pures 0,50 %
- 6 Sciences appliquées 15 %
- 7 Arts, jeux, sports 15,50 %
- 8 Littérature 2,30 %
- 9 Histoire et géographie 5,50 %



Détail de la répartition des périodiques imprimés par grande classe de la classification décimale Dewey entre 2008 et 2010 (en pourcentage)

	2008	2009	2010
0 - généralités	9,5	15	14,5
1 - philosophie, psychologie	0,7	1	0,5
2 - religion, théologie	1,5	2	6,5
3 - sciences économiques, juridiques et sociales	46	44	39,5
4 - linguistique	0,7	0,1	0,2
5 - sciences pures	1,2	1	0,5
6 - sciences appliquées	16	13,4	15
7 - arts, jeux, sports	17,5	16	15,5
8 - littérature	2,4	2	2,3
9 - histoire et géographie	4,5	5,5	5,5
Total	100 %	100 %	100 %

Évolution du nombre de notices publiées par type de publication en série entre 2008 et 2010

Type de publication en série	2008	2009	2010
périodiques	3 803	3 715	3 498
collections de monographies	2 523	2 168	2 306
Total	6 326	5 883	5 804

Les documents cartographiques

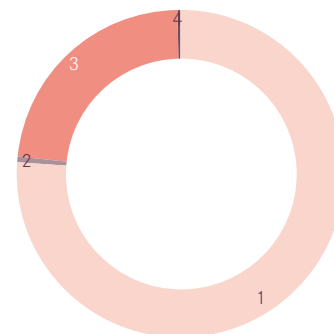
Renseignements

Direction des Collections
département des Cartes et plans
service du dépôt légal
cartes.plans@bnf.fr (contact général)
guillaume.lebailly@bnf.fr
01 53 79 83 56

Le dépôt légal de ces documents s'effectue au département des Cartes et plans sur le site Richelieu qui en assume la gestion et le traitement bibliographique.
Depuis octobre 2004, les monographies éditées et diffusées en France ainsi que tous les produits comportant des éléments cartographiques sont déposés et traités dans ce département.

Répartition des notices en 2010

- 1 Cartes 76,26 %
- 2 Photographies 0,47 %
- 3 Monographies 23,12 %
- 4 Jeux géographiques 0,15 %



Détail de la répartition de notices par typologie entre 2008 et 2010

	2008	2009	2010
Cartes et plans	2 336	2 204	2 573
cartes topographiques	1 496	1 356	1 226
cartes nautiques	242	152	281
plans de villes	573	655	1 029
cartes en relief	3	3	3
cartes murales	22	38	34
Photographies	-	2	16
photographies aériennes	-	1	1
images de télédétection	-	1	15
Monographies	689	345	780
atlas	193	179	275
guides	456	147	498
documents scolaires	21	6	3
livres pour la jeunesse	19	13	4
Globes	7	-	-
globes	7	-	-
Jeux géographiques	6	6	5
jeux géographiques	6	6	5
Total général	3 038	2 557	3 374

Musique imprimée

Renseignements

Direction des Collections
département de la Musique
service du Dépôt légal
musique@bnf.fr
Contact général : maguerite.sablonniere@bnf.fr
01 53 79 88 59

Détail de la répartition des notices par grande classe
thématique de genre musical en 2009 et 2010

	2009	2010
Œuvres instrumentales	752	855
000 – œuvres instrumentales	1	-
010 – orchestre	57	58
020 – instrument(s) soliste(s) et orchestre	32	31
030 – musique de chambre	419	500
041 – instrument soliste à vent	32	37
042 – instrument soliste à cordes	68	63
043 – instrument soliste à clavier	119	154
044 – instrument soliste à percussion	13	8
050 – musique électroacoustique	11	4
	49,83 %	51,42 %
Œuvres vocales (avec ou sans accompagnement)	584	617
100 – œuvres vocales (avec ou sans accompagnement)	2	3
110 – œuvres vocales sacrées	3	-
111 – œuvres vocales sacrées (1 ou 2 voix solistes)	8	10
112 – œuvres vocales sacrées (ensembles vocaux)	78	37
121 – œuvres vocales profanes (1 ou 2 voix solistes)	311	429
122 – œuvres vocales profanes (ensembles vocaux)	153	123
130 – œuvres vocales pour enfants	29	15
	38,70 %	37,10 %
Œuvres scéniques	40	15
200 – œuvres scéniques	12	1
210 – opéra	19	7
220 – ballet	-	3
230 – musique de scène	1	-
240 – musique de film	5	-
250 – œuvres scéniques pour enfants	3	4
	2,65 %	0,90 %
Œuvres théoriques	12	10
300 – œuvres théoriques	12	10
	0,80 %	0,60 %
Œuvres pédagogiques	64	62
400 – œuvres pédagogiques	64	62
	4,24 %	3,73 %
Collections	15	19
700 – collections	15	19
	1 %	1,14 %
Autres œuvres musicales	42	85
800 – œuvres de genres divers	4	3
850 – œuvres de genre indéterminé	38	82
	2,78 %	5,11 %
Total général	1 509	1 663
	100 %	100 %

Les documents audiovisuels

Renseignements

Direction des Collections
département de l'Audiovisuel

Dépôt légal des documents sonores

pierre.pichon@bnf.fr
01 53 79 88 17

Dépôt légal des vidéogrammes

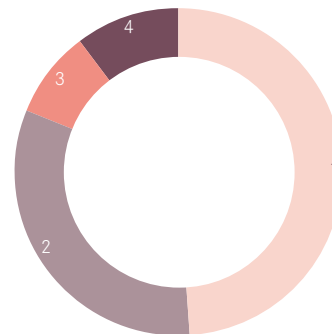
daniel.ellezam@bnf.fr
01 53 79 53 55

Dépôt légal des multimédias

david.berthelot@bnf.fr
01 53 79 53 53

Enregistrements sonores, images animées,
documents électroniques et multimédias multisupports
(publications en série comprises) en 2010

- 1 Enregistrements sonores 49,03 %
- 2 Images animées 32,23 %
- 3 Documents électroniques 8,51 %
- 4 Multisupports 10,22 %



Détail de la répartition des documents audiovisuels par grande
classe thématique pour chaque type de documents en 2009 et 2010

	2009	2010
Enregistrements sonores	9 374	10 102
101 – chanson francophone	890	863
102 – chanson non francophone	149	160
103 – jazz et blues	945	891
104 – musique classique	1 335	2 210
105 – musiques traditionnelles	109	89
106 – rock	3 954	3 739
107 – variété instrumentale et vocale	915	844
108 – autres musiques (musique de film, musique militaire...)	165	487
109 – enregistrements parlés	575	433
110 – sons naturels, bruitages	12	22
111 – disques et cassettes pour enfants	325	364
Images animées	7 988	6 640
201 – philosophie, histoire, sciences de l'homme	1 592	1 027
202 – droit, économie, politique	412	344
203 – sciences et techniques	580	490
204 – littérature et arts	1 049	390
205 – vidéo musicale et spectacles vivants	752	564
206 – publicité	3	31
207 – fiction	2 930	2 986
208 – fiction jeunesse	427	399
209 – vie pratique, sports, loisirs	242	409
Documents électroniques	2 216	1 754
301 – généralités	96	66
302 – informatique et logiciels	420	243
303 – arts et lettres	14	18
304 – histoire, géographie et cartographie	132	114
305 – philosophie, psychologie, religion	38	32
306 – droit, administration, politique, statistique	59	66
307 – économie et commerce	35	19
308 – formation et enseignement	246	256
309 – jeunesse et ludo-éducatif	39	11
310 – sciences pures	12	21
311 – médecine, santé	31	25
312 – sciences appliquées, industrie, agriculture	87	88
313 – jeu vidéo	862	717
314 – vie pratique, loisirs, sport	145	78
Multisupports	2 099	2 106
401 – généralités, encyclopédies, dictionnaires, informatique	94	76
402 – philosophie, psychologie, ésotérisme, phénomènes paranormaux	77	36
403 – religion	30	25
404 – sciences économiques, juridiques et sociales, éducation et enseignement	349	255
405 – linguistique, méthodes de langue	276	200
406 – sciences, agriculture, industrie	169	180
407 – arts, arts du spectacle	128	116
408 – musique	193	138
409 – films de fiction	77	222
410 – jeux, sports, vie pratique	155	196
411 – littérature	106	104
412 – histoire, biographies, géographie et voyages	144	209
413 – fiction jeunesse	301	349
Total général	21 677	20 602