

# Transfert de notice en ligne de la BnF

## Mode d'emploi

---

## Table des matières

Transfert de notices depuis BnF Catalogue général (sans connexion à l'espace personnel).....	3
Transfert de notices depuis « Mes références » (après connexion à l'espace personnel) .....	8

Ce nouveau service de transfert de notices en ligne permet de récupérer les notices de BnF Catalogue général directement depuis l'interface du catalogue. Il est accessible sans nécessité d'inscription, sans authentification et les notices sont récupérables sans délai ni sans l'intermédiaire d'un serveur FTP. Le plafond de notices exportable est fixé à 5 000.

Un bouton « Transférer pour un SGB », disponible à droite de la liste de résultats du catalogue général, permet de renseigner ses préférences de formats (Unimarc ou Interarc) et d'encodage (UTF8 ou ISO 5426) et d'obtenir directement dans le navigateur le fichier ISO 2709 des notices préalablement sélectionnées dans le catalogue. Une fois le fichier de notices obtenu, celui-ci doit être importé selon les modalités propres au SGB. Il est toujours possible de mettre des notices de côté dans l'espace « Mes références » afin de transférer des lots constitués en plusieurs fois.

Ce service remplace l'ancien transfert de notices en ligne, qui permettait de récupérer les notices au moyen d'un serveur FTP.

## Transfert de notices depuis BnF Catalogue général (sans connexion à l'espace personnel)

*Transfert d'une sélection ou de l'intégralité des notices d'une liste de résultats*

Après avoir sélectionné une ou plusieurs notices de la liste de résultats, rendez vous à droite de l'écran, dans le bloc « Récupérer les notices ». Cochez ici le bouton « Ma sélection » (présélectionné par défaut si vous n'avez pas réalisé d'autres exports) et cliquez sur « Transférer pour un SGB ».

The screenshot shows a search results page with a list of notices on the left and a sidebar on the right. The sidebar is titled "RÉCUPÉRER LES NOTICES" and contains several options. The "Ma sélection (3)" option is selected and highlighted with a red box. The "Transférer pour un SGB" option is also highlighted with a red box. Below the sidebar, there is a section titled "AUTRES RESSOURCES" with links to "Archives et manuscrits" and "Ressources électroniques".

**Tri par :** Défaut 1 sur 1 617 >>> 10 résultats/page

<input checked="" type="checkbox"/>	1	[Recueil. Collection Nadar. Archives, documents imprimés, notes] <b>Documents iconographiques</b>	
<input checked="" type="checkbox"/>	2	<b>Nadar (1820-1910)</b> [Félix Nadar : portraits, autoportraits, caricatures] : [lot de photographies] / [Nadar] <b>Documents iconographiques</b>	18..
<input checked="" type="checkbox"/>	3	<b>[Factum. Tournachon-Nadar, F., 1856?]</b> Jugement rendu par le tribunal de commerce de la Seine, le 22 avril 1856 et supplément au Mémoire / [signé Nadar] imp. de Vve Dondey-Dupré <b>Livres</b>	1856-1856
<input type="checkbox"/>	4	<b>Nadar (1820-1910)</b> [Fragment du Panthéon Nadar] : [estampe] / [Nadar] <b>Documents iconographiques</b> Consultable sur Gallica	1854

**RÉCUPÉRER LES NOTICES**

- Ma sélection (3)
- Télécharger/Imprimer
- Envoyer par courriel
- Exporter dans un tableau
- Transférer pour un SGB

Tous les résultats (16 166)

- Exporter dans un tableau
- Transférer pour un SGB


**AUTRES RESSOURCES**

- Archives et manuscrits
- Ressources électroniques

Le transfert de l'intégralité des notices de la liste de résultats ne nécessite pas de sélectionner les notices en amont. Pour ce faire, dans le bloc « Récupérer les notices », cochez le bouton « Tous les résultats », puis cliquez sur « Transférer pour un SGB ».

Voir la sélection (0)
  Ajouter à mes références (0)

Tri par : Défaut
1 sur 1 617
 10 résultats/page

<input type="checkbox"/> 1 [Recueil. Collection Nadar. Archives, documents imprimés, notes] <b>Documents iconographiques</b>	
<input type="checkbox"/> 2 <b>Nadar (1820-1910)</b> [Félix Nadar : portraits, autoportraits, caricatures] : [lot de photographies] / [Nadar] <b>Documents iconographiques</b>	18..
<input type="checkbox"/> 3 <b>[Factum. Tournachon-Nadar, F.. 1856?]</b> Jugement rendu par le tribunal de commerce de la Seine, le 22 avril 1856 et supplément au Mémoire / [signé Nadar] imp. de Vve Dondey-Dupré <b>Livres</b>	1856-1856
<input type="checkbox"/> 4  <b>Nadar (1820-1910)</b> [Fragment du Panthéon Nadar] : [estampe] / [Nadar] <b>Documents iconographiques</b> Consultable sur Gallica	1854

**RÉCUPÉRER LES NOTICES**

- Ma sélection (0)
- Télécharger/Imprimer
- Envoyer par courriel
- Exporter dans un tableau
- Transférer pour un SGB

---

**Tous les résultats (16 166)**

Exporter dans un tableau

**Transférer pour un SGB**

---

**AUTRES RESSOURCES**

- Archives et manuscrits [↗](#)
- Ressources électroniques [↗](#)

### Remarques :

- Le seuil de notices exportables est fixé à 5 000.
- Les notices d'autorité et bibliographiques se transfèrent séparément.
- Les notices de spectacle et Dewey ne sont pas récupérables en Unimarc.

### Choix du format et de l'encodage des notices à transférer

Au clic sur « Transférer pour un SGB », une fenêtre vous permettant de renseigner vos préférences de format (Unimarc ou Interarc) et d'encodage (UTF-8 ou ISO 5426) apparaît. Ces choix faits, le bouton « Valider » permet de lancer le transfert.

**Transférer pour un SGB** ✕

Vous allez obtenir un fichier au format d'échange ISO2709 à importer dans votre catalogue de bibliothèque informatisé.

**Format bibliographique :**

Unimarc  
 Interarc

**Encodage des caractères :**

Unicode-UTF8 : jeu de caractères pour tous les systèmes d'écriture  
 ISO 5426 : jeu de caractères latins

**Valider**

Si le volume de notices à transférer est important, la mention « En cours... » s'affiche à la place de « Valider ». Il faut alors patienter quelques instants avant l'ouverture du nouvel onglet.

### *Récupération du fichier de notices*

Un nouvel onglet s'ouvre dans le navigateur. Celui-ci doit être laissé ouvert le temps de la préparation du fichier, qui peut prendre plusieurs secondes ou minutes en fonction du volume de notices à récupérer.

En cas de fermeture de l'onglet avant la réception du fichier de notices, le chargement s'interrompt : il sera alors nécessaire de relancer le transfert depuis la page de résultats du catalogue.

Dans le cas d'un transfert volumineux, une barre de chargement, dont la forme est différente selon le navigateur utilisé, apparaît, accompagnée des informations précédentes :



Une fois le fichier de notices prêt, un rapport sommaire s'affiche dans cet onglet du navigateur et deux fichiers sont téléchargés. Le navigateur peut avant cela vous demander l'autorisation d'ouvrir une pop-up ou de télécharger des fichiers.

**Le rapport sommaire** contient un rappel de la demande indiquant :

- le format bibliographique (Unimarc, Intermarc) ainsi que l'encodage (ISO 5426 ou UTF-8) choisis
- le nombre de notices qui étaient à transférer
- le nombre de notices qui n'ont pas pu être transférées.

Exemple :



Les deux fichiers directement téléchargés dans votre navigateur sont les suivants (voir les captures d'écran dans les rubriques ci-après) :

- un rapport plus étoffé du transfert au format CSV (que l'on peut ouvrir dans un tableur comme Excel ou Libre Office Calc) : il expose, sous la forme d'un tableau, les identifiants des notices exportées et non exportées ainsi que la date de transfert. Veillez noter que la date du transfert ne sera pas reportée dans l'espace « Mes références » de l'espace personnel.
- le fichier contenant les notices, à importer dans votre SGB et dont l'extension correspond au choix d'encodage.

Vous pouvez enregistrer ces fichiers à l'endroit qui vous convient le mieux dans votre ordinateur, puis consulter le rapport avec un tableur (Excel ou Libre Office Calc, par exemple) et importer le fichier de notices dans votre SGB.

### Remarques :

Le nom du fichier de notices est construit de la façon suivante :

export\_Type de notices (bibliographiques ou autorité)\_date (AAAAMMJJHHMMSS)\_Format bibliographique\_2709.Encodage

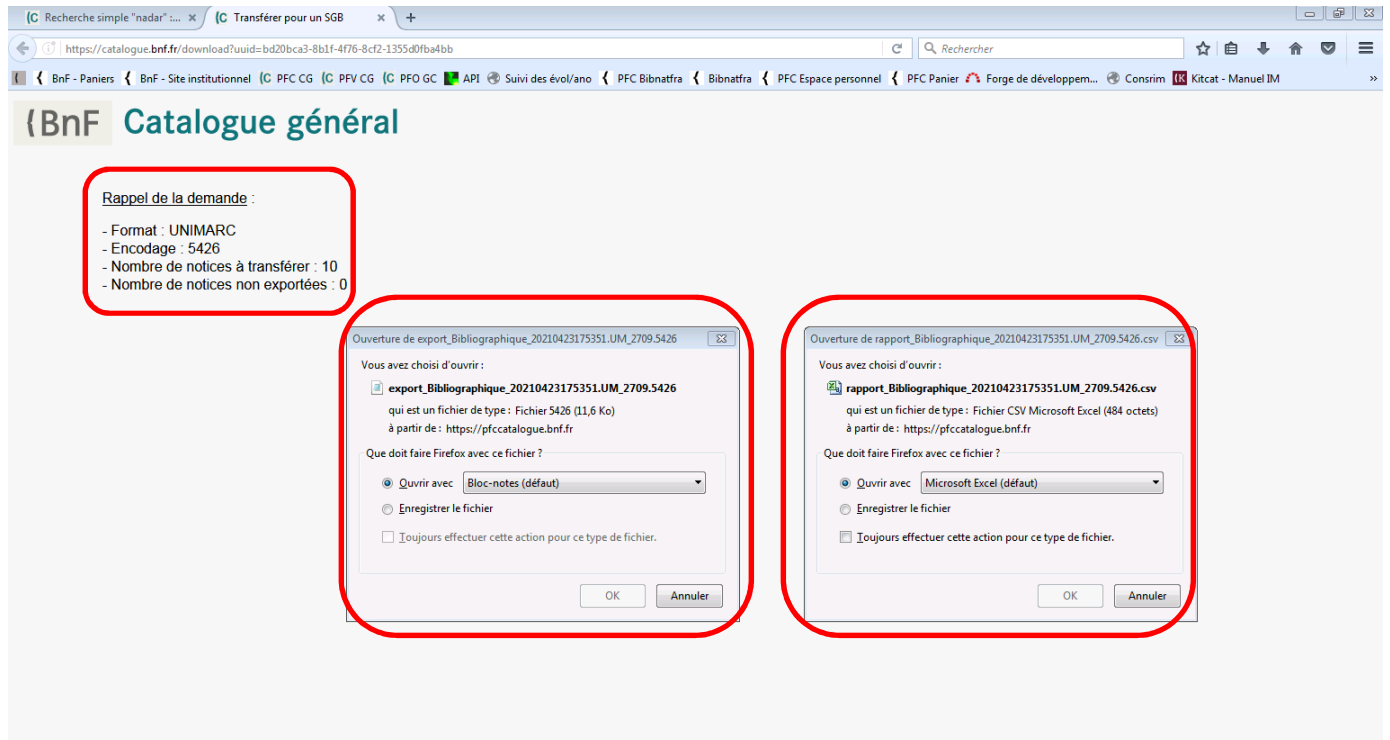
Exemple : **export\_Bibliographique\_20210223121527.UM\_2709.UTF8**

Le nom du rapport au format CSV est construit quasiment à l'identique : le type de notices est précédé de la mention « rapport » et non plus d'« export ».

Exemple : **rapport\_Bibliographique\_20210223121527.UM\_2709.UTF8.csv**

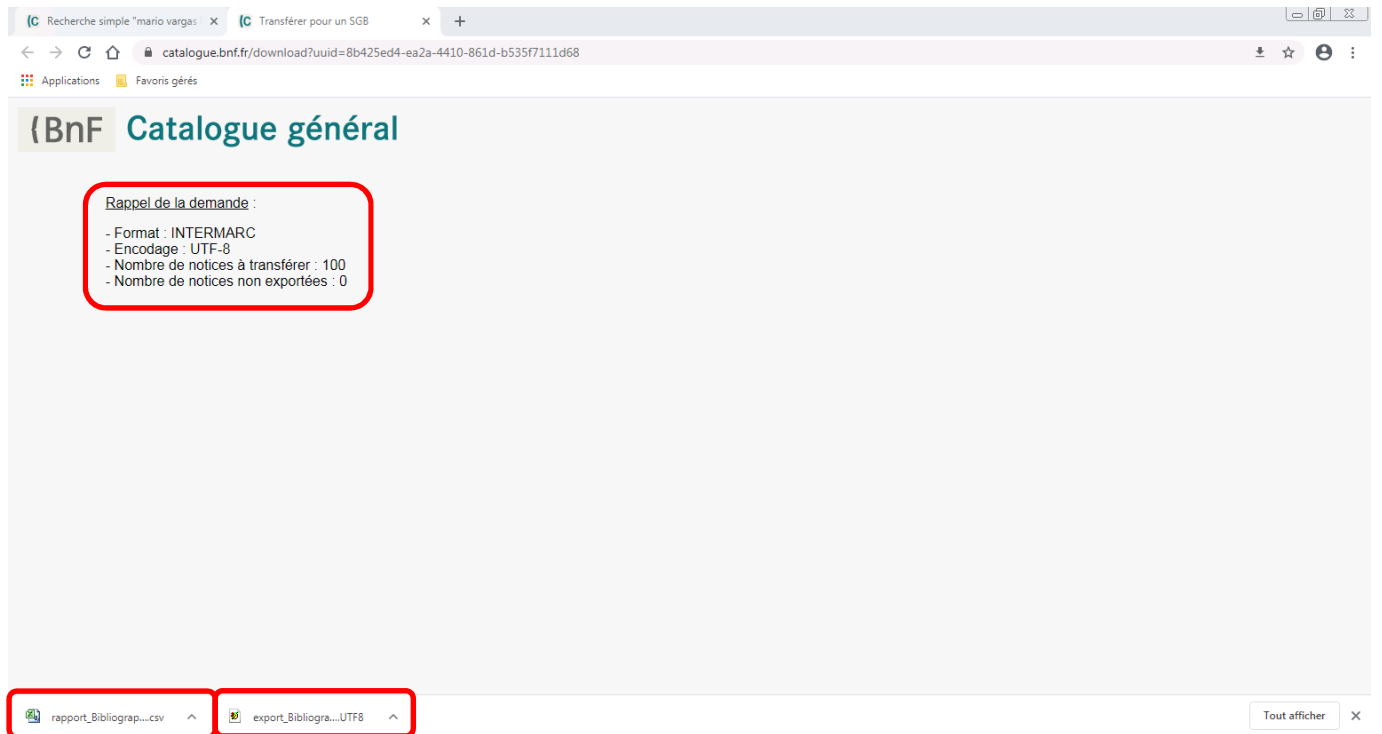
### *Récupération des fichiers dans Firefox*

Dans Mozilla Firefox, les deux fichiers (rapport du transfert et fichier de notices) apparaissent dans deux fenêtres. Attention, l'une peut recouvrir l'autre et ainsi la cacher. Il faut alors déplacer la première pour accéder à la seconde.



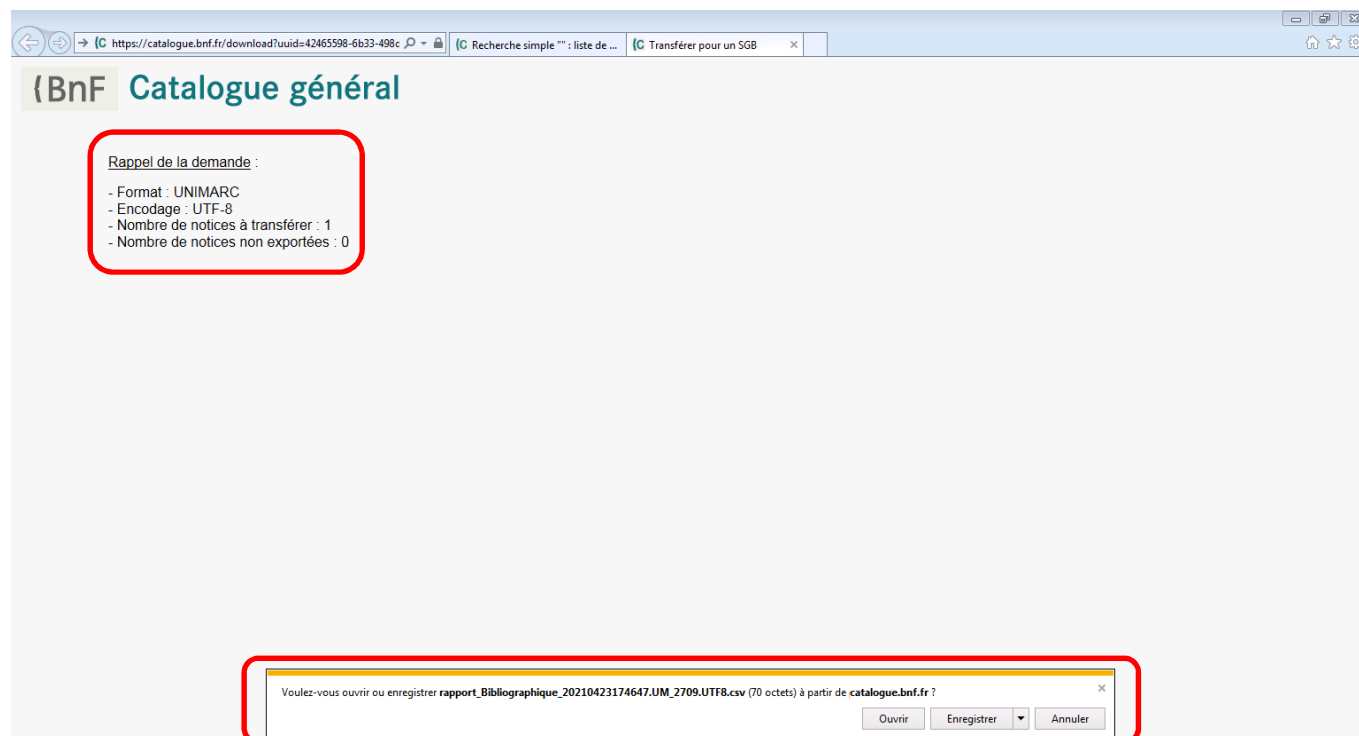
### Récupération des fichiers dans Chrome

Dans Chrome, les deux fichiers (rapport du transfert et fichier de notices) sont disponibles dans la barre horizontale située au pied de la page.



### Récupération des fichiers dans Internet Explorer

Dans Internet Explorer, les fichiers (rapport du transfert et fichier de notices) sont successivement disponibles dans la barre horizontale située au pied de la page. La seconde barre se découvre après avoir cliqué sur les boutons « Ouvrir », « Enregistrer » ou « Annuler » de la première.



### Transfert de notices depuis « Mes références » (après connexion à l'espace personnel)

Il est possible de transférer des notices mises de côté en une ou plusieurs fois dans l'espace « Mes références » de l'espace personnel.

### Connexion à l'espace personnel

Vous pouvez vous connecter à l'espace personnel depuis l'en-tête de BnF Catalogue général, disponible sur toutes les pages du catalogue, à l'instar de sa page d'accueil : <http://catalogue.bnf.fr>. « Dans cet en-tête, cliquez sur « Espace personnel » puis, dans le menu déroulant, sur « Se connecter ».





**Découvrez les notices d'autorité**

Rechercher des notices de personnes, collectivités, œuvres, noms communs, noms géographiques, marques.

[NOTICES D'AUTORITÉ](#)

**Explorez nos univers**

Les univers donnent accès à un sous-ensemble cohérent du catalogue général, et proposent des modalités de recherche spécifiquement adaptées.

[JEUNESSE](#)

**AIDE À LA CONSULTATION DU CATALOGUE**

- > Les contenus du catalogue
- > Aide à la consultation
- > Aide à la reproduction et utilisation des documents

**AUTRES RESSOURCES**

- > Ressources électroniques
- > Archives et manuscrits
- > Gallica
- > Banque d'images

**AIDE À LA RECHERCHE DOCUMENTAIRE**

- > Posez une question à un bibliothécaire
- > Chercher & Trouver

Vous accédez à une nouvelle page intitulée «BnF Espace personnel ».

**(BnF) Espace personnel** AIDE

---

**VOUS AVEZ DÉJÀ UN COMPTE ?**

Identifiant \*  [Identifiant oublié ?](#)

Mot de passe \*   Afficher mot de passe [Mot de passe oublié ?](#)

**ME CONNECTER**

---

**NOUVEAU À LA BNF ?**

Profitez des services offerts par la BnF en cliquant sur [CRÉER UN COMPTE](#)

**Dans la rubrique « Vous avez déjà un compte ? »** vous pouvez saisir votre courriel et votre mot de passe, le cas échéant.

**Dans la rubrique « Nouveau à la BnF ? »**, vous pouvez cliquer sur « Créer un compte » afin d'en obtenir un.

Dans ce dernier cas, vous accédez à la page « Créer un compte », à compléter en vous laissant guider par le formulaire et ses infobulles. La rubrique « Si vous êtes ou avez été détenteur d'un Pass donnant accès aux salles de lecture ou aux activités culturelles » n'est pas à renseigner obligatoirement. Vous n'avez plus non plus besoin de remplir « Si vous êtes abonné au transfert de notices » car l'inscription au service n'est plus nécessaire pour l'utilisation du transfert de notices en ligne. Cliquez sur « Valider » une fois votre identifiant et mot de passe saisis.

### CRÉER UN COMPTE

Les champs avec une (\*) sont obligatoires

Identifiant \* ?

Confirmation identifiant \* ?

Mot de passe \* ?

Confirmation mot de passe \* ?

Afficher mot de passe

**Si vous êtes ou avez été détenteur d'un Pass donnant accès aux salles de lecture ou aux activités culturelles**

Numéro d'usager ?

Date de naissance ?

**Si vous êtes abonné au transfert de notices**

Numéro transfert ?

VALIDER

Vous recevrez ensuite un code d'activation du compte au courriel indiqué, valable 30 minutes.

Vous pouvez commencer vos recherches et sélections dans BnF Catalogue général et réaliser vos transferts.

### Consultation de ses notices dans « Mes références »

Une fois connecté à votre espace personnel, cliquez sur « Mes références » afin d'accéder à vos notices mises de côté.

The screenshot shows the BnF Catalogue général interface. At the top right, the user is logged in as 'coordination' with a dropdown menu. The dropdown menu is open, showing options like 'Mes réservations de places et de documents sur le site François-Mitterrand', 'Mes réservations de documents sur les sites Richelieu-Louvois', 'Mes références' (highlighted with a red box), 'Mes achats', 'Mon profil', and 'Se déconnecter'. The main content area shows search results for 'nadar' with 16 166 notices. The 'VOTRE RECHERCHE' sidebar is visible on the left.

Dans ce nouvel espace, les références des notices bibliographiques et d'autorité mises de côté s'affichent sur la même page, par lots de 50. En pied de page, un bouton « Voir tout » permet de toutes les afficher.

Le filtre « Type de références » peut être utilisé pour afficher les notices bibliographiques ou d'autorité indépendamment, ces notices devant être transférées séparément.

Le filtre « Sources » permet de sélectionner les notices de BnF Catalogue général. Seules ces dernières peuvent bénéficier du transfert de notices en ligne (celles de Gallica ne peuvent pas être exportées par ce biais, par exemple).

Le filtre par « Étiquettes », permet d'afficher des notices regroupées ensemble thématiquement.

Vous pouvez aussi trier les notices par auteur, titre, année, date d'ajout dans l'espace, date de transfert via l'ancien serveur ftp.

**À noter :** la date d'un transfert réalisé via le transfert de notices en ligne ne sera pas reportée dans cet espace. Vous obtiendrez cependant un rapport avec ce transfert (le rapport au format CSV), qui mentionne l'identifiant et la date des notices exportées.

Ces filtres et ces tris peuvent être combinés afin de transférer les notices de votre choix.

The screenshot shows the BnF interface with the following elements:

- Header:** "Espace personnel", "50 sur 107 résultats", "Filtres", "Outils", "Références", "Étiquettes", "Catalogue général", "Transférer", "Voir le détail".
- Filters (left sidebar):**
  - Étiquettes:** Notices de Camille (2), Notices de Martin (3), Non classée (102).
  - Types de références:** Notice d'autorité (76), Notice bibliographique (31).
  - Sources:** Gallica (1), Catalogue général (106).
- Table of references:**

Type	Auteur	Titre	Année	Ajouté le	Transféré le	Consulter
Notice bibliographique	Hawkins, Paula (1972-...)	La fille du train / Paula Hawkins ; traduit de l'anglais par Corinne Daniellot	2015	11-07-2016	06-01-2017	Catalogue Général
Notice bibliographique	Furnivall, Kate	La concubine russe : roman / Kate Furnivall ; traduit de l'anglais par Elsa Maggion	2016	11-07-2016	06-01-2017	Catalogue Général
Notice d'autorité	Fidésources	Fidésources		31-05-2016	31-05-2016	Catalogue Général
Notice d'autorité	Rosset, Clément (1939-...)	Rosset, Clément (1939-...)		21-04-2016	21-04-2016	Catalogue Général
Notice d'autorité	Daniels, Zoe (1967-...)	Daniels, Zoe (1967-...)		21-04-2016		Catalogue Général
Notice d'autorité	Bergson, Henri (1859-1941)	Bergson, Henri (1859-1941)		20-04-2016		Catalogue Général
Notice d'autorité	Aragon, Louis (1897-1982)	Aragon, Louis (1897-1982)		20-04-2016	20-04-2016	Catalogue Général
Notice d'autorité	Matière et mémoire	Matière et mémoire		20-04-2016		Catalogue Général
Notice d'autorité	L'évolution créatrice	L'évolution créatrice		20-04-2016		Catalogue Général
Notice d'autorité	Essai sur les données immédiates de la conscience	Essai sur les données immédiates de la conscience		20-04-2016		Catalogue Général
Notice d'autorité	L'âme et le corps	L'âme et le corps		20-04-2016		Catalogue Général
- Footer:** "50 résultats affichés sur 107", "Voir plus", "Voir tout".

**Remarque :** Le bouton « Aide », disponible dans l'en-tête, donne accès à un mode d'emploi présentant l'ensemble des fonctionnalités de « Mes références ».

Depuis BnF Catalogue général, vous pouvez ajouter une ou plusieurs notices à cet espace.

Depuis la liste de résultats, après avoir sélectionné des notices à mettre de côté, cliquez sur « Ajouter à mes références ».

16 166 Notices bibliographiques

The screenshot displays the search results page for 'nadar'. On the left, there are filters for 'VOTRE RECHERCHE' (Recherche simple: nadar), 'TROUVER' (Réduisez le nombre de résultats en cherchant comme: Auteur (15 243), Sujet (258), Titre (1 966)), and 'AFFINER' (Accessibilité, Accès en ligne, Nature de document: Documents iconographiques (15 052)). The main results list shows four items, with the second item 'Nadar (1820-1910)' selected. At the top, there are buttons for 'Voir la sélection (10)' and 'Ajouter à mes références (10)', and a dropdown for '10 résultats/page'. On the right, there are options to 'RÉCUPÉRER LES NOTICES' (Ma sélection (10), Télécharger/Imprimer, Envoyer par courriel, Exporter dans un tableau, Transférer pour un SGB) and 'AUTRES RESSOURCES' (Archives et manuscrits, Ressources électroniques).

À savoir : l’encoche située au-dessus de la liste de résultats permet de sélectionner toutes les notices de la page en une seule fois. Il est possible de choisir d’afficher entre 10 et 100 résultats par page et de sélectionner ainsi un lot de 100 notices en une seule fois.

Depuis la vue unitaire d’une notice, le bouton « Ajouter à mes références » permet d’importer la notice consultée dans l’espace « Mes références ».

Accueil > Liste de notices > Notice bibliographique

Notice bibliographique

The unitary view shows the following details for the notice:
 

- Notice / Au format public
- Auteur(s) : Cohen, Albert (1895-1981)
- Titre conventionnel : Belle du Seigneur (français)
- Titre(s) : Belle du Seigneur [Texte imprimé] : roman / Albert Cohen
- Publication : Paris : France loisirs, 1997
- Impression : (18-Saint-Amand-Montrond : Bussière Camedan impr.)
- Description matérielle : 858 p. ; 22 cm
- Numéros : ISBN 2-7441-0781-6 (rel.) : 124 F
- Identifiant de la notice : ark:/12148/cb36187400t
- Notice n° : FRBNF36187400

The sidebar contains the following tools:
 

- Outils
- Citer la notice : http://ark.bnf.fr/ark:/12148/cb361874
- Télécharger/Imprimer
- Envoyer par courriel
- Ajouter à mes références (highlighted)
- Signaler une erreur sur cette notice
- LOCALISER CE DOCUMENT (1 EXEMPLAIRE)
- Tolbiac - Rez-de-jardin - magasin
- 8-D4 MON-4380 support : livre
- Réserver / Reproduction sous conditions

## Création, modification, suppression d'étiquettes

Pour ajouter une étiquette à une sélection de références, vous devez cliquer sur « Etiquette » dans le bandeau horizontal bleu des outils après les avoir cochées. Deux boutons « Ajouter » et « Supprimer » apparaissent. Au clic sur le premier, une fenêtre s'ouvre à gauche et permet d'indiquer le nom que l'on souhaite donner à l'étiquette. Le bouton « Appliquer » permet de l'enregistrer.

The screenshot shows the 'Mes Références' page with the 'Étiquettes' tool highlighted in a red box. The tool includes 'Ajouter' and 'Supprimer' buttons. A sidebar on the left allows adding a new tag with the text 'Test' and an 'Appliquer' button. The main table lists references with checkboxes in the first column.

Type	Auteur	Titre	Année	Ajouté le	Transféré le	Consulter
<input checked="" type="checkbox"/> Notice bibliographique	Ibáñez Gracia, Tomás (1944-....)	Anarchisme en mouvement : anarchisme, néoanarchisme et postanarchisme / Tomás Ibáñez	2014	18-02-2021		Catalogue Général
<input checked="" type="checkbox"/> Notice bibliographique	Hérolé, Ferdinand (1791-1833)	Brouillon de lettre de Ferdinand Hérolé au sujet de l'Opéra de Paris		18-02-2021		Catalogue Général
<input type="checkbox"/> Notice d'autorité	Jeanson, B.	Jeanson, B.		09-07-2020		Catalogue Général
<input type="checkbox"/> Notice bibliographique	Jeanson, B.	Toto Bulldozer...	1959	09-07-2020		Catalogue Général
<input type="checkbox"/> Notice bibliographique	Kuznecov, V. V. (19..)	Karty-inkunabuly v fondah Gosudarstvennoj Publitsnoj Biblioteki im. M. E. Saltykova-Šedrina / V. V. Kuznecov	1964	28-02-2020	26-06-2020	Catalogue Général
<input type="checkbox"/> Notice bibliographique	French, Vivian	Princesse academy : un monde enchanté / Vivian French ; [adapté de l'anglais par Natacha Godeau]	2007	27-02-2020	26-06-2020	Catalogue Général
<input type="checkbox"/> Notice d'autorité	Mignonette (bateau)	Mignonette (bateau)		30-01-2017		Catalogue Général
<input type="checkbox"/> Notice d'autorité	Ashlock, Virginia	Ashlock, Virginia		30-01-2017	26-06-2020	Catalogue Général
<input type="checkbox"/> Notice bibliographique		Archives balzacienes	1978	30-01-2017	26-06-2020	Catalogue Général
<input type="checkbox"/> Notice d'autorité	Mane, Maryse	Mane, Maryse		27-01-2017	27-01-2017	Catalogue Général

Vos étiquettes se retrouvent dans le filtre « Etiquettes », dans le bandeau vertical bleu. Les références des notices étiquetées sont précédées du pictogramme associé. Le nom de l'étiquette apparaît au clic sur la référence concernée, qui se déplie. Une référence peut être dotée de plusieurs étiquettes.

The screenshot shows the 'Mes Références' page with the 'Étiquettes' filter highlighted in a red box. The filter shows 'page de titre' (1), 'Test' (2), and 'Non classée' (108). The main table shows references with tags in the first column.

Type	Auteur	Titre	Année	Ajouté le	Transféré le	Consulter
<input checked="" type="checkbox"/> Notice bibliographique	Ibáñez Gracia, Tomás (1944-....)	Anarchisme en mouvement : anarchisme, néoanarchisme et postanarchisme / Tomás Ibáñez	2014	18-02-2021		Catalogue Général
<input checked="" type="checkbox"/> Notice bibliographique	Hérolé, Ferdinand (1791-1833)	Brouillon de lettre de Ferdinand Hérolé au sujet de l'Opéra de Paris		18-02-2021		Catalogue Général

Pour ajouter une étiquette à une référence, dépliez celle-ci en cliquant dessus, puis sélectionnez « Ajouter une étiquette » (voir capture d'écran ci-dessus).

Vous pouvez désormais filtrer vos notices par étiquettes et ainsi afficher puis transférer celles de votre choix.

**Pour renommer ou supprimer une étiquette de l'ensemble des références**, survolez l'étiquette concernée avec la souris dans le bandeau vertical bleu afin de faire apparaître trois points verticaux. Après avoir cliqué sur ces points, vous pouvez « Renommer » ou « Supprimer » l'étiquette. Cette opération renommara ou supprimera l'étiquette de toutes les références des notices qui y ont sont associées.

The screenshot shows the 'Espace personnel' interface with a list of references. The left sidebar has a menu for 'Étiquettes' with a red box around it, and a sub-menu showing 'Renommer' and 'Supprimer' options. The main table lists references with columns for Type, Auteur, Titre, Année, Ajouté le, Transféré le, and Consulter.

Type	Auteur	Titre	Année	Ajouté le	Transféré le	Consulter
Notice bibliographique	Ibáñez Gracia, Tomás (1944....)	Anarchisme en mouvement : anarchisme, néoanarchisme et postanarchisme / Tomás Ibáñez	2014	18-02-2021	18-02-2021	Catalogue Général
Notice bibliographique	Hérold, Ferdinand (1791-1833)	Brouillon de lettre de Ferdinand Hérold au sujet de l'Opéra de Paris		18-02-2021	18-02-2021	Catalogue Général
Notice d'autorité	Jeanson, B.	Jeanson, B.		09-07-2020		Catalogue Général
Notice bibliographique	Jeanson, B.	Telo Baldozer...	1958	09-07-2020		Catalogue Général
Notice bibliographique	Kuznetsov, V. V. (19...)	Karty (knižnabily v fondakh Gosudarstvennoj Publičnoj Biblioteki im. M. E. Saltykova-Ščedrina / V. V. Kuznetsov	1964	28-02-2020	26-09-2020	Catalogue Général
Notice bibliographique	French, Vivian	Princesses academy : un monde enchanté / Vivian French ; [adapté de l'anglais par Natacha Godéou]	2007	27-02-2020	26-09-2020	Catalogue Général
Notice d'autorité	Mignonette (baseau)	Mignonette (baseau)		30-01-2017		Catalogue Général
Notice d'autorité	Ashlock, Virginia	Ashlock, Virginia		30-01-2017	26-09-2020	Catalogue Général

**Pour enlever une étiquette d'une ou plusieurs références**, vous devez sélectionner les références concernées puis cliquer sur « Étiquettes » dans le bandeau horizontal des outils et enfin sur « Supprimer ».

The screenshot shows the 'Espace personnel' interface with the 'Étiquettes' menu highlighted in the top navigation bar. The 'Supprimer' button is also visible. The main table lists references with columns for Type, Auteur, Titre, Année, Ajouté le, Transféré le, and Consulter.

Type	Auteur	Titre	Année	Ajouté le	Transféré le	Consulter
Notice bibliographique	Ibáñez Gracia, Tomás (1944....)	Anarchisme en mouvement : anarchisme, néoanarchisme et postanarchisme / Tomás Ibáñez	2014	18-02-2021		Catalogue Général
Notice bibliographique	Hérold, Ferdinand (1791-1833)	Brouillon de lettre de Ferdinand Hérold au sujet de l'Opéra de Paris		18-02-2021		Catalogue Général

## Suppression de références

Après avoir coché la ou les références des notices à supprimer, il convient de cliquer sur l'outil « Références » dans le bandeau horizontal bleu, puis sur « Supprimer ». Ce dernier bouton se dégrise lorsqu'une ou plusieurs notices sont sélectionnées. Les références sont alors supprimées définitivement.

The screenshot shows the 'Espace personnel' interface with the 'Références' menu highlighted in the top navigation bar. The 'Supprimer' button is also visible. The main table lists references with columns for Type, Auteur, Titre, Année, Ajouté le, Transféré le, and Consulter.

Type	Auteur	Titre	Année	Ajouté le	Transféré le	Consulter
Notice bibliographique	Ibáñez Gracia, Tomás (1944....)	Anarchisme en mouvement : anarchisme, néoanarchisme et postanarchisme / Tomás Ibáñez	2014	18-02-2021	22-02-2021	Catalogue Général
Notice bibliographique	Hérold, Ferdinand (1791-1833)	Brouillon de lettre de Ferdinand Hérold au sujet de l'Opéra de Paris		18-02-2021	19-02-2021	Catalogue Général



## Transfert des notices

Le transfert de notices en ligne s'effectue depuis le catalogue général. Vous devez sélectionner les références des notices que vous souhaitez transférer puis cliquer sur le bouton « Catalogue général » afin de les y ouvrir et d'accéder au bouton « Transférer pour un SGB ».

**Remarques :** les notices d'autorité et bibliographiques doivent être sélectionnées séparément car elles s'affichent dans deux pages de résultats différentes du catalogue général. Dans le cas contraire, le bouton « Catalogue général » du bandeau vertical bleu reste grisé et n'est pas cliquable. Par ailleurs, seules les notices ayant pour source le catalogue général sont visibles et exportables par l'intermédiaire de ce dernier avant leur transfert.

*Pour ouvrir plusieurs notices dans BnF Catalogue général*, sélectionnez-les puis cliquez sur « Catalogue général » dans le bandeau horizontal bleu des outils.

OUTILS								
	Références		Étiquettes		Catalogue général		Transférer	Voir le détail
<input type="checkbox"/>	Type	Auteur ↕	Titre ↕	Année ↕	Ajouté le ▼	Transféré le ↕	Consulter	
<input checked="" type="checkbox"/>	Notice bibliographique	Ibáñez Gracia, Tomás (1944-.....)	Anarchisme en mouvement : anarchisme, néoanarchisme et postanarchisme / Tomás Ibáñez	2014	18-02-2021		Catalogue Général	
<input checked="" type="checkbox"/>	Notice bibliographique	Hérold, Ferdinand (1791-1833)	Brouillon de lettre de Ferdinand Hérold au sujet de l'Opéra de Paris		18-02-2021		Catalogue Général	

Une page du catalogue général contenant la sélection de notices s'ouvre automatiquement. Vous pouvez transférer vos notices depuis cette page grâce aux boutons « Transférer pour un SGB », disponibles à droite de la liste de résultats, dans le bloc « Récupérer les notices » : la procédure à suivre est détaillée à la rubrique

*Transfert de notices depuis BnF Catalogue général (sans connexion à l'espace personnel) du présent mode d'emploi.*

*Vous pouvez également sélectionner en une seule fois toutes les notices d'une même page de l'espace « Mes références » à l'aide de l'encoche principale. Pour en sélectionner davantage que les 50 qui s'affichent par défaut, vous pouvez cliquer sur « Voir plus » au pied de la page (qui affiche les 50 notices suivantes) ou sur « Voir tout » (qui affiche toutes les notices), puis cliquer sur cette encoche afin de les sélectionner. Cliquez ensuite sur « Catalogue général » dans le bandeau horizontal bleu des outils.*

← Espace personnel

50 sur 76 résultats

Filtres

- Notice d'autorité 76
- Catalogue général 76

Étiquettes

- Non classée 76

Types de références

- Notice d'autorité 76

Sources

- Catalogue général 76

OUTILS

Références

Étiquettes

Catalogue général

Transférer

Voir le détail

<input type="checkbox"/>	Type	Auteur	Titre	Année	Ajouté le	Transféré le	Consulter
<input checked="" type="checkbox"/>	Notice d'autorité	Michon, Pierre (1945-....)			22-05-2010	15-10-2015	<a href="#">Catalogue Général</a>
<input checked="" type="checkbox"/>	Notice d'autorité	Mille et une nuits. :Le génie et le marchand			29-04-2010	15-10-2015	<a href="#">Catalogue Général</a>
<input checked="" type="checkbox"/>	Notice d'autorité	Bachelard, Gaston (1884-1962)La psychanalyse du feu			29-04-2010	15-10-2015	<a href="#">Catalogue Général</a>
<input checked="" type="checkbox"/>	Notice d'autorité	Figues			03-03-2010	15-10-2015	<a href="#">Catalogue Général</a>
<input checked="" type="checkbox"/>	Notice d'autorité				03-03-2010	15-10-2015	<a href="#">Catalogue Général</a>
<input checked="" type="checkbox"/>	Notice d'autorité	Bauwens, Peter			03-03-2010	15-10-2015	<a href="#">Catalogue Général</a>
<input checked="" type="checkbox"/>	Notice d'autorité	Français (langue)			02-03-2010	15-10-2015	<a href="#">Catalogue Général</a>
<input checked="" type="checkbox"/>	Notice d'autorité	Stendhal (1783-1842)La chartreuse de Parme			02-03-2010	15-10-2015	<a href="#">Catalogue Général</a>
<input checked="" type="checkbox"/>	Notice d'autorité	Dictionnaires pour la jeunesse			02-03-2010	15-10-2015	<a href="#">Catalogue Général</a>
<input checked="" type="checkbox"/>	Notice d'autorité	Robin, Ségolène (1971-....)			02-03-2010	15-10-2015	<a href="#">Catalogue Général</a>
<input checked="" type="checkbox"/>	Notice d'autorité	France, Académie...			05-11-2009	15-10-2015	<a href="#">Catalogue Général</a>

50 résultats affichés sur 76

[Voir plus](#) [Voir tout](#)

Une page du catalogue général contenant la sélection de notices s'ouvre automatiquement. Vous pouvez transférer vos notices depuis cette page grâce aux boutons « Transférer pour un SGB », disponibles à droite de la liste de résultats, dans le bloc « Récupérer les notices » : la procédure à suivre est détaillée à la rubrique

Transfert de notices depuis BnF Catalogue général (sans connexion à l'espace personnel) du présent mode d'emploi.