

Que consultent les usagers de la bibliothèque de recherche du site François Mitterrand ?

Depuis 2016, la BnF évalue les usages des collections imprimées en libre accès de la bibliothèque de recherche du site François-Mitterrand. Les précédentes campagnes en bibliothèque de recherche ont eu lieu en mai 2017, octobre 2018 et novembre 2021.

La dernière campagne s'est déroulée du **21 mars au 3 avril 2023** et concerne l'ensemble des salles de lecture de la bibliothèque de recherche du site François-Mitterrand (RDJ).

Deux fois par jour, du 21 mars au 3 avril 2023, les départements thématiques en charge des salles de lecture ont pisté les codes-barres BnF des documents utilisés par les lecteurs. Les données ainsi collectées ont été analysées et des indicateurs de consultation ont été produits.

Depuis 2023 la périodicité des campagnes a changé. Dorénavant, une campagne annuelle est menée pour les salles de lecture en bibliothèque de recherche d'une part et pour les salles de la bibliothèque tous publics d'autre part. Pour que les campagnes ne soient pas trop rapprochées et dans le respect des périodes de bonne fréquentation, la campagne de la bibliothèque de recherche site François Mitterrand a lieu désormais au printemps et celle de la bibliothèque tous publics à l'automne.

Il y a eu 7858 entrées dans les salles de lecture et 5155 consultations de documents en libre accès pendant la campagne.

Une entrée en salle de lecture génère 0.6 consultation de document

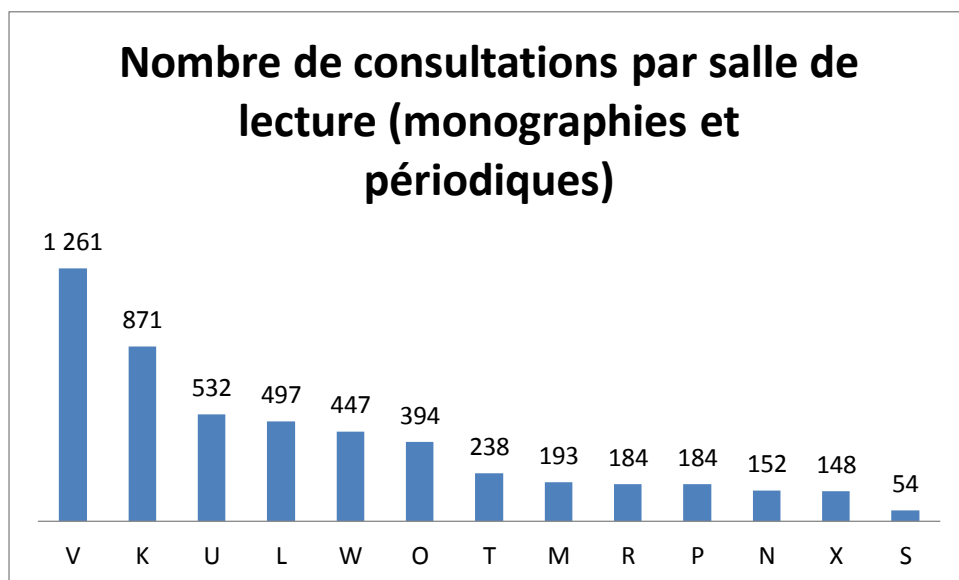
La campagne s'est déroulée hors vacances scolaires au printemps. Elle s'est tenue sur 11 jours, au lieu des 12 jours prévus, en raison des mouvements sociaux liés à la réforme des retraites.

Dans ce contexte on constate une baisse de consultation de la documentation en libre accès.

Pendant les 11 jours effectifs de la campagne, toutes salles confondues, il y a eu en moyenne :

- ✓ 66 consultations de documents pour 100 entrées dans les salles de lecture (contre 70 en 2021).
- ✓ 51 documents distincts consultés pour 100 entrées (contre 53.6 en 2021).

Les salles V « Littérature française » et K « Philosophie, religion » représentent 41% des consultations

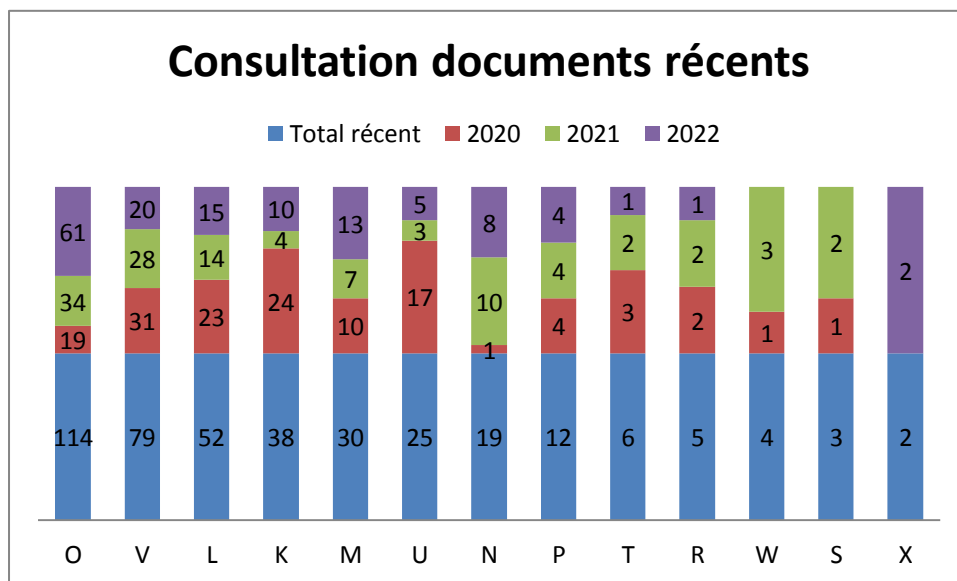


Les monographies réalisent 97% des pistages.

Comme les autres années, les consultations se portent majoritairement sur les monographies. La consultation des périodiques est faible et se concentre sur les salles V « Littérature française » et X « Recherche bibliographique ».

La salle V réalise 28% des pistages de périodiques (33/118). Elle est suivie de la salle X (25/118) avec 21% des pistages. 65% de la consultation des périodiques se concentre dans les salles V (Littérature française), X (Recherche bibliographique) et P (Audiovisuel).

La consultation des documents dont l'édition est antérieure à 2020 est écrasante (92%) ; l'usage des collections récentes (2020-) est intense au regard des volumétries disponibles (3%)



Les périodiques ne sont pas pris en compte dans cet indicateur.

Les documents non récents concentrent 92% des pistages pour un taux de consultation* de 1 qui montre que les collections sont utilisées à hauteur des volumétries disponibles.

Les documents récents (2020-) font l'objet d'une consultation intense alors que les volumétries sont faibles (3% de l'ensemble des collections du libre accès).

Selon les salles et les disciplines, les documents récents sont plus ou moins consultés : la salle O *Droit Publications officielles* concentre le tiers des pistages des documents récents, alors que ceux-ci ne représentent que 4% des pistages en salle K *Philosophie, religion*.

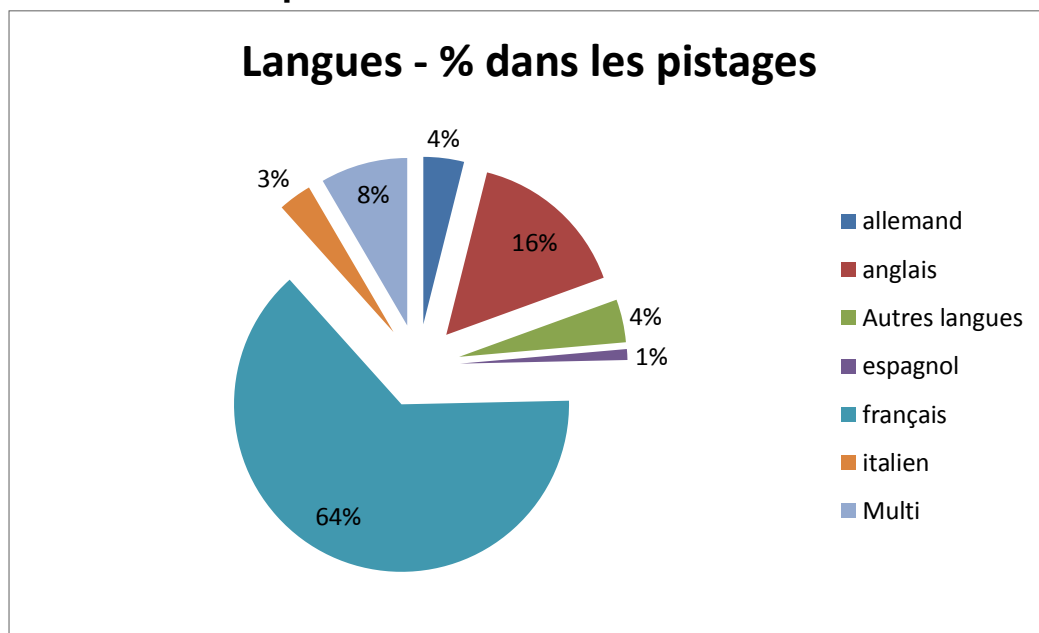
*Définition du taux de consultation

Le taux de consultation - ou consultation pondérée - permet de comparer les disciplines entre elles en fonction de leurs volumétries respectives. Il résulte du ratio entre le pourcentage occupé par les consultations d'une discipline dans l'ensemble des consultations et le pourcentage occupé par les collections de la discipline dans l'ensemble des collections.

Le taux a une valeur supérieure à 1 lorsque la discipline est mieux représentée dans les consultations que dans les collections.

Il peut être utilisé pour d'autres indicateurs : langues, documents récents.

Part majoritaire du français, score mitigé de l'anglais au regard des volumétries disponibles



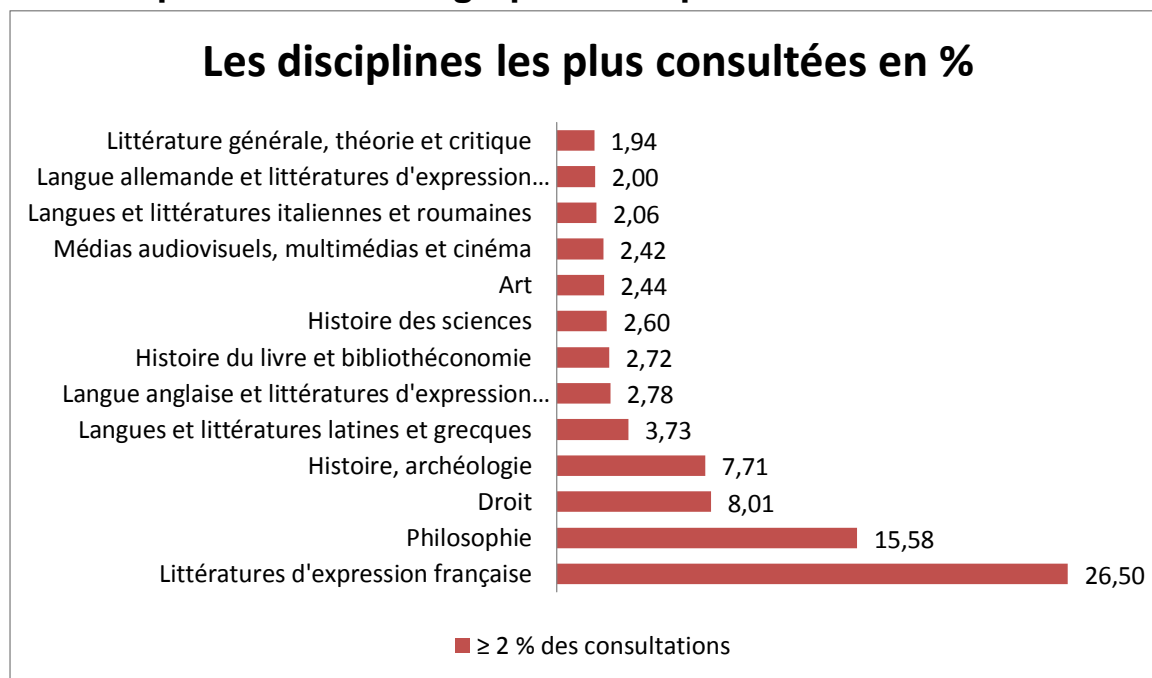
Le français est la langue la plus consultée avec 64% des pistages alors qu'elle ne représente que 36 % des volumétries du libre accès. On constate que le taux de consultation du français (1.76) est légèrement en hausse par rapport à 2021 (1.66). Comme les autres années, les cinq langues les plus consultées sont le français, l'anglais, les langues multiples ou multilingues et l'allemand et l'italien.

Comme les autres années également, le niveau de consultation de l'anglais (17%) est mitigé au regard des volumétries disponibles (37%). Les salles qui totalisent le plus de consultations en anglais sont les salles U *Littératures étrangères*, R *Histoire des sciences, sciences fondamentales* et P *Audiovisuel*.

Dans le sous-ensemble des « autres langues », qui représentent 4% des pistages, seules quatre langues réalisent plus de 10 consultations : « moyen-français », « vieux-français », latin, turc.

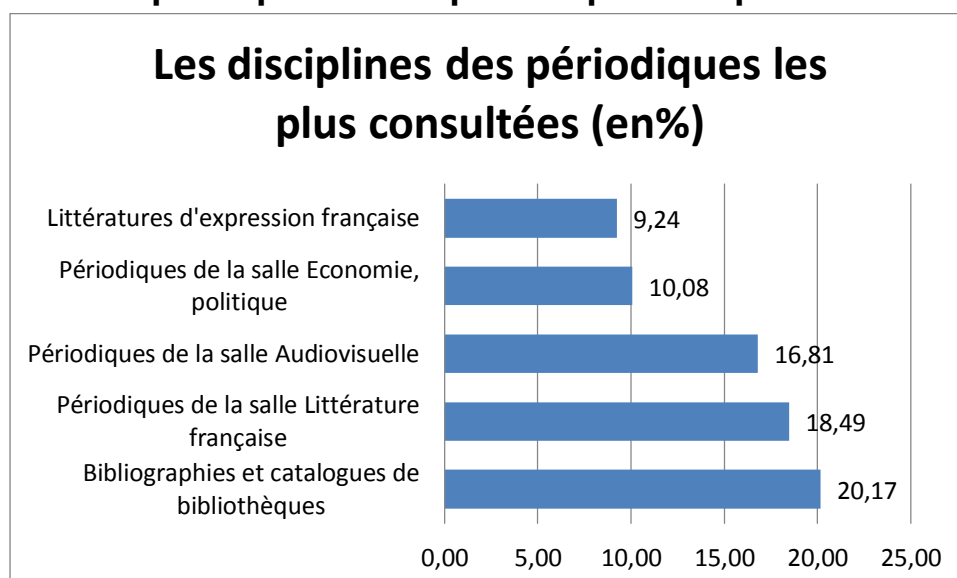
Fait marquant 2023 : le corpus en « moyen français » a été bien consulté pendant la campagne : 65 pistages pour une volumétrie de 534 documents ce qui porte le taux de consultation à 9.16.

Littérature française, philosophie, droit et histoire-archéologie sont les disciplines des monographies les plus consultées



Pour les monographies, deux disciplines totalisent 41% des consultations : Littérature d'expression française et Philosophie. Elles réalisent également de bons taux de consultation (respectivement 2.28 et 3.82) ; ce qui signifie que les collections sont utilisées à la hauteur des volumétries disponibles.

Les cinq disciplines des périodiques les plus consultées



La discipline des Sciences et techniques est intensément consultée (3.36% des consultations) au regard des volumétries disponibles (0.39% de la volumétrie des collections).

En résumé : forte consultation des monographies en langue française dans les disciplines de la philosophie, des littératures, de l'histoire et du droit

Pour dessiner à grands traits la typologie de la consultation en Rez-De-Jardin, les tendances fortes sont :

- ✓ Deux salles – V « Littérature française » et K « Philosophie, religion » - sont largement en tête avec 41% du total des consultations. Elles sont suivies d'un groupe de 4 salles (U O W L) qui réalisent chacune entre 9% et 10% des consultations.
- ✓ On constate une forte consultation des monographies et des documents publiés entre 2020 et 2022, et une utilisation équilibrées des autres années.
- ✓ La langue française concentre une part écrasante des consultations. Elle est suivie de l'anglais, des documents multilingues, de l'allemand et de l'italien.
- ✓ Les usagers de la bibliothèque de recherche utilisent la documentation en libre accès ainsi que les documents en magasin : une entrée en salle de lecture génère près d'une consultation en libre accès et 2.3 communications magasin (hausse de 34% par rapport à 2020).

Constat :

- ✓ La possibilité de déplacer les documents du libre accès d'une salle de lecture à l'autre est méconnue : la circulation des documents entre les salles n'a concerné qu'1% des documents consultés pendant la campagne.